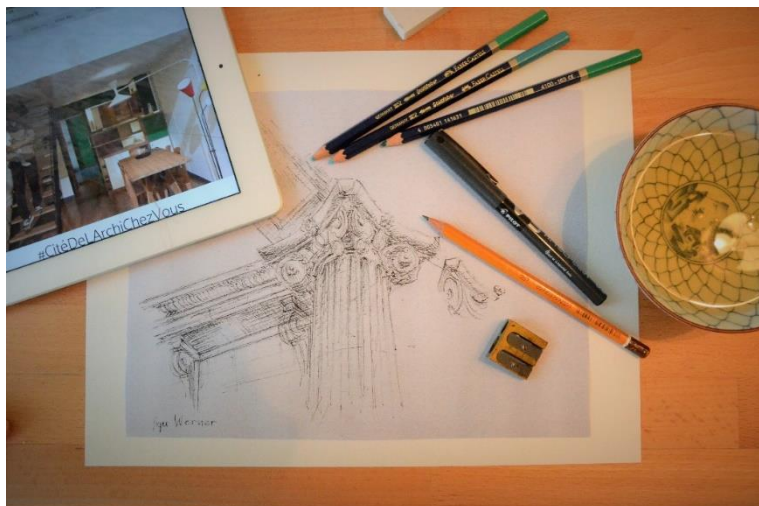


21 juin 2021

ATELIER DE DESSIN EN LIGNE **PERSPECTIVE ET PROFONDEUR**

avec Delphine Priollaud-Stoclet



LISTE DE MATÉRIEL


Pour l'atelier, vous aurez besoin du matériel suivant :

- feuilles de papier dessin à grain 180 g format A4 ou 24X32
- 1 stylo type roller noir
- 1 crayon à papier, 1 gomme, 1 taille-crayon
- 1 règle
- colle en stick

- **Des silhouettes de personnages en position debout de différentes tailles préalablement découpées dans des magazines** (voir exemples en dernière page de ce document)

- **Les images suivantes** de 1 à 9, idéalement imprimées en couleurs. Si vous n'avez pas accès à une imprimante, vous pourrez aussi les consulter sur écran.

Toutes les images suivantes montrent le Palais de Chaillot, aile « Paris », qui abrite la Cité de l'architecture & du patrimoine. Les vues intérieures sont prises dans la Galerie des moulages, au rez-de-chaussée du musée.



1




2
















Exemples de silhouettes à découper dans des magazines

